

Số: 10/CV-CTX-TKTCT

Hà Nội, ngày 18 tháng 01 năm 2023

## CÔNG BỐ THÔNG TIN ĐỊNH KỲ BÁO CÁO TÀI CHÍNH

**Kính gửi: Sở Giao dịch Chứng khoán Hà Nội**

Thực hiện quy định tại khoản 3 Điều 14 Thông tư số 96/2020/TT-BTC ngày 16/11/2020 của Bộ Tài chính hướng dẫn công bố thông tin trên thị trường chứng khoán, Tổng công ty CP Đầu tư Xây dựng và Thương mại Việt Nam thực hiện công bố thông tin báo cáo tài chính (BCTC) quý 4/2022 với Sở Giao dịch Chứng khoán Hà Nội như sau:

1. Tên tổ chức:

- Mã chứng khoán: CTX
- Địa chỉ: Tầng 2, nhà HH2, đường Dương Đình Nghệ, phường Yên Hoa, quận Cầu Giấy, thành phố Hà Nội
- Điện thoại liên hệ/Tel: (024) 6281.2000 Fax: (024) 3782.0176
- Email:..... Website: <http://www.ctx.vn>

2. Nội dung thông tin công bố:

- BCTC quý 4/2022
  - BCTC riêng (TCNY không có công ty con và đơn vị kế toán cấp trên có đơn vị trực thuộc);
  - BCTC hợp nhất (TCNY có công ty con);
  - BCTC tổng hợp (TCNY có đơn vị kế toán trực thuộc tổ chức bộ máy kế toán riêng).
- Các trường hợp thuộc diện phải giải trình nguyên nhân:
- + Tổ chức kiểm toán đưa ra ý kiến không phải là ý kiến chấp nhận toàn phần đối với BCTC (đối với BCTC được kiểm toán năm 2022):
  - Có  Không
- Văn bản giải trình trong trường hợp tích có:
  - Có  Không
- + Lợi nhuận sau thuế trong kỳ báo cáo có sự chênh lệch trước và sau kiểm toán từ 5% trở lên, chuyển từ lỗ sang lãi hoặc ngược lại (đối với BCTC được kiểm toán năm 2022):
  - Có  Không
- Văn bản giải trình trong trường hợp tích có:
  - Có  Không



+ Lợi nhuận sau thuế thu nhập doanh nghiệp tại báo cáo kết quả kinh doanh của kỳ báo cáo thay đổi từ 10% trở lên so với báo cáo cùng kỳ năm trước:

Có

Không

Văn bản giải trình trong trường hợp tích có:

Có

Không

+ Lợi nhuận sau thuế trong kỳ báo cáo bị lỗ, chuyển từ lãi ở báo cáo cùng kỳ năm trước sang lỗ ở kỳ này hoặc ngược lại:

Có

Không

Văn bản giải trình trong trường hợp tích có:

Có

Không

Thông tin này đã được công bố trên trang thông tin điện tử của công ty vào ngày: 18/01/2023 tại đường dẫn: <http://www.ctx.vn>

3. Báo cáo về các giao dịch có giá trị từ 35% tổng tài sản trở lên trong năm 2022.

Trường hợp TCNY có giao dịch đề nghị báo cáo đầy đủ các nội dung sau:

- Nội dung giao dịch:.....
- Tỷ trọng giá trị giao dịch/tổng giá trị tài sản của doanh nghiệp (%) (*căn cứ trên báo cáo tài chính năm gần nhất*);.....
- Ngày hoàn thành giao dịch:.....

Chúng tôi xin cam kết các thông tin công bố trên đây là đúng sự thật và hoàn toàn chịu trách nhiệm trước pháp luật về nội dung các thông tin công bố.

**Tài liệu đính kèm:**

- BCTC Quý 4 năm 2022
- Văn bản giải trình chênh lệch lợi nhuận trên 10%



**Đại diện tổ chức  
Người UOCBTT**

**Trần Anh Hải**



**CÔNG BỐ THÔNG TIN**

**Kính gửi:** - Ủy ban Chứng khoán Nhà nước  
- Sở Giao dịch chứng khoán Hà Nội

1. Tên công ty: Tổng công ty Cổ phần Đầu tư Xây dựng và Thương mại Việt Nam

Mã chứng khoán: **CTX**

Địa chỉ trụ sở chính: Tầng 2 - Tòa nhà HH2, đường Dương Đình Nghệ, phường Yên Hòa, quận Cầu Giấy, Hà Nội.

Điện thoại : (024) 6281.2000

Fax: (024) 3782.0176

Email: info@ctx.vn

2. Người thực hiện công bố thông tin:

**Ông: Trần Anh Hải**

3. Nội dung thông tin công bố:

Giải trình LNST quý 4.2022 và chênh lệch hơn 10% so với cùng kì năm 2021:

- LNST trên kết quả kinh doanh công ty mẹ quý 4 năm 2022 lãi ít hơn so với quý 4 năm 2021 nguyên nhân chủ yếu do trong quý 4 năm 2022 thu nhập khác giảm.
- LNST trên kết quả kinh doanh hợp nhất quý 4 năm 2022 lãi ít hơn với quý 4 năm 2021 nguyên nhân chủ yếu do trong quý 4 năm 2022 thu nhập khác giảm.

4. Thông tin này đã được công bố trên trang thông tin điện tử của công ty vào ngày 18/01/2023 tại đường dẫn: <http://www.ctx.vn>

Chúng tôi xin cam kết các thông tin công bố trên đây là đúng sự thật và hoàn toàn chịu trách nhiệm trước Pháp luật về nội dung thông tin đã công bố.

**Nơi nhận:**

- Như trên;
- HĐQT, BKS, Ban TGD;
- Lưu: VT, TKTCT.

**NGƯỜI THỰC HIỆN CÔNG BỐ THÔNG TIN**

**Thư ký Tổng công ty**



**Trần Anh Hải**

**TỔNG CÔNG TY CỔ PHẦN ĐẦU TƯ XÂY DỰNG  
VÀ THƯƠNG MẠI VIỆT NAM**

**Báo cáo tài chính hợp nhất quý IV/2022**



<b>MỤC LỤC</b>	<b>Trang</b>
BÁO CÁO CỦA BAN TỔNG GIÁM ĐỐC	1 - 2
BÁO CÁO TÀI CHÍNH	
Bảng Cân đối kế toán	3 - 5
Báo cáo Kết quả hoạt động kinh doanh	6 - 7
Báo cáo Lưu chuyển tiền tệ	8 - 9
Thuyết minh Báo cáo tài chính	10 - 30

## **BÁO CÁO CỦA BAN TỔNG GIÁM ĐỐC**

Ban Giám đốc Tổng Công ty Cổ phần Đầu tư Xây dựng và Thương mại Việt Nam trình bày báo cáo này cùng với Báo cáo tài chính cho giai đoạn tài chính kết thúc ngày 31 tháng 12 năm 2022.

### **TỔNG CÔNG TY**

Tổng Công ty Cổ phần Đầu tư Xây dựng và Thương mại Việt Nam được chuyển đổi (cổ phần hóa) theo Quyết định số 565/QĐ-BXD ngày 13/04/2007 của Bộ trưởng Bộ Xây dựng về việc chuyển doanh nghiệp Nhà nước Công ty Đầu tư Xây dựng và Xuất nhập khẩu Việt Nam thành Tổng Công ty Cổ phần Đầu tư Xây dựng và Thương mại Việt Nam. Tổng Công ty được Sở Kế hoạch và Đầu tư thành phố Hà Nội cấp Giấy chứng nhận đăng ký kinh doanh công ty cổ phần số 0103017485 lần đầu ngày 25/05/2007, thay đổi lần thứ 12 ngày 04/10/2019 – số giấy chứng nhận đăng ký kinh doanh 0100109441 .

Vốn điều lệ của Tổng Công ty theo đăng ký kinh doanh là 789.072.760.000 đồng (Bảy trăm tám mươi chín tỷ không trăm bảy mươi hai triệu bảy trăm sáu mươi ngàn đồng).

Trụ sở chính của Tổng Công ty đặt tại tầng 2 nhà HH2 – Khu đô thị Yên Hòa-Phường Yên Hòa-Quận Cầu Giấy-Thành Phố Hà Nội.

### **HỘI ĐỒNG QUẢN TRỊ VÀ BAN GIÁM ĐỐC**

#### Hội đồng Quản trị

Ông Phan Minh Tuấn	Chủ tịch
Ông Nguyễn Hưng	Ủy viên
Ông Trần Khanh	Ủy viên
Bà Chu Thị Hồng Hạnh	Ủy viên
Ông Lý Quốc Hùng	Ủy viên

#### Ban Kiểm soát

Ông Lý Văn Khả	Trưởng Ban kiểm soát
Ông Trần Anh Tú	Ủy viên
Ông Nguyễn Toàn Thắng	Ủy viên

Các thành viên của Ban Giám đốc đã điều hành Công ty đến ngày lập báo cáo này gồm:

Ông Phan Minh Tuấn	Tổng Giám đốc
Ông Lý Quốc Hùng	Phó Tổng Giám đốc
Ông Đỗ Trường Hải	Phó Tổng Giám đốc
Bà Ngô Thị Thu Lý	Phó Tổng Giám đốc

### **KẾT QUẢ HOẠT ĐỘNG KINH DOANH VÀ PHÂN PHỐI LỢI NHUẬN**

Tình hình tài chính của Tổng Công ty tại ngày 31 tháng 12 năm 2022 cũng như kết quả hoạt động kinh doanh và tình hình lưu chuyển tiền tệ cho năm tài chính kết thúc cùng ngày được trình bày trên Báo cáo tài chính từ trang 03 đến trang 30 kèm theo.

Lợi nhuận sau thuế của Tổng Công ty sẽ được phân phối theo Nghị quyết Đại hội cổ đông.

### **CÁC SỰ KIỆN SAU NGÀY KẾT THÚC NIÊN ĐỘ KẾ TOÁN**

Theo nhận định của Ban Giám đốc xét trên những khía cạnh trọng yếu, không có sự kiện bất thường nào xảy ra sau ngày khóa sổ kế toán làm ảnh hưởng đến tình hình tài chính và hoạt động của Tổng Công ty cần thiết phải điều chỉnh hoặc trình bày trên Báo cáo tài chính cho kỳ báo cáo kết thúc ngày 31 tháng 12 năm 2022

**BÁO CÁO CỦA BAN TỔNG GIÁM ĐỐC (Tiếp theo)**

**TRÁCH NHIỆM CỦA BAN TỔNG GIÁM ĐỐC**

Ban Tổng Giám đốc Tổng Công ty có trách nhiệm lập Báo cáo tài chính hàng năm phản ánh một cách trung thực và hợp lý tình hình tài chính cũng như kết quả hoạt động kinh doanh và tình hình lưu chuyển tiền tệ của Công ty trong năm. Trong việc lập báo cáo tài chính này, Ban Tổng Giám đốc được yêu cầu phải:

- Lựa chọn các chính sách kế toán thích hợp và áp dụng các chính sách đó một cách nhất quán;
- Đưa ra các phán đoán và ước tính một cách hợp lý và thận trọng;
- Nêu rõ các nguyên tắc kế toán thích hợp có được tuân thủ hay không, có những áp dụng sai lệch trọng yếu cần được công bố và giải thích trong báo cáo tài chính hay không;
- Thiết kế, thực hiện và duy trì hệ thống kiểm soát nội bộ liên quan tới việc lập và trình bày hợp lý các Báo cáo tài chính để Báo cáo tài chính không bị sai sót trọng yếu kể cả do gian lận hoặc bị lỗi.
- Lập Báo cáo tài chính trên cơ sở hoạt động liên tục trừ trường hợp không thể cho rằng Tổng Công ty sẽ tiếp tục hoạt động kinh doanh.

Ban Tổng Giám đốc xác nhận rằng Tổng Công ty đã tuân thủ các yêu cầu nêu trên trong việc lập BCTC.

Ban Tổng Giám đốc Tổng Công ty chịu trách nhiệm đảm bảo rằng sổ sách kế toán được ghi chép một cách phù hợp để phản ánh một cách hợp lý tình hình tài chính của Tổng Công ty ở bất kỳ thời điểm nào và đảm bảo rằng Báo cáo tài chính tuân thủ các Chuẩn mực kế toán Việt Nam, Hệ thống kế toán Việt Nam và các quy định pháp lý có liên quan. Ban Giám đốc cũng chịu trách nhiệm đảm bảo an toàn cho tài sản của Công ty và vì vậy thực hiện các biện pháp thích hợp để ngăn chặn và phát hiện các hành vi gian lận và sai phạm khác.

Người đại diện theo pháp luật của Tổng Công ty là Ông Phan Minh Tuấn, Chủ tịch hội đồng quản trị kiêm Tổng giám đốc;

**T.U.Q TỔNG GIÁM ĐỐC**



**Hoàng Thị Hương Lan**  
Trưởng phòng Tài chính Kế toán

Hà Nội, ngày 18 tháng 01 năm 2023



**BẢNG CÂN ĐỐI KẾ TOÁN HỢP NHẤT**

Tại ngày 31 tháng 12 năm 2022

TT	TÀI SẢN	Mã số	Thuyết minh	31/12/2022 VND	01/01/2022 VND
<b>A -</b>	<b>TÀI SẢN NGẮN HẠN</b>	<b>100</b>		<b>684.016.248.611</b>	<b>660.885.942.203</b>
<b>I-</b>	<b>Tiền</b>	<b>Mã số</b>	<b>1</b>		
1	Tiền	111		50.513.157.945	38.806.457.116
2	Đầu tư nắm giữ đến ngày đáo hạn	112		50.513.157.945	38.806.457.116
<b>II-</b>	<b>Các khoản ĐTTC ngắn hạn</b>	<b>120</b>	<b>2</b>	<b>203.645.251</b>	<b>203.645.251</b>
1	Chứng khoán kinh doanh	121		2.549.370.051	2.549.370.051
2	Dự phòng giảm giá chứng khoán kinh doanh	129		(2.345.724.800)	(2.345.724.800)
3	Đầu tư nắm giữ đến ngày đáo hạn	123		-	-
<b>III-</b>	<b>Các khoản phải thu ngắn hạn</b>	<b>130</b>		<b>455.059.215.239</b>	<b>413.112.425.860</b>
1	Phải thu khách hàng	131	3	222.510.369.529	252.539.654.318
2	Trả trước cho người bán	132	4	206.451.711.142	175.301.980.408
3	Phải thu nội bộ ngắn hạn	133		-	-
4	Phải thu về cho vay ngắn hạn	134		-	-
5	Các khoản phải thu khác	135	5	169.018.959.310	128.189.140.776
6	Dự phòng phải thu ngắn hạn khó đòi	139		(142.921.824.742)	(142.918.349.642)
<b>IV-</b>	<b>Hàng tồn kho</b>	<b>140</b>	<b>6</b>	<b>141.404.483.432</b>	<b>167.602.673.159</b>
1	Hàng tồn kho	141		141.404.483.432	167.602.673.159
2	Dự phòng giảm giá hàng tồn kho	149		-	-
<b>V-</b>	<b>Tài sản ngắn hạn khác</b>	<b>150</b>		<b>36.835.746.744</b>	<b>41.160.740.817</b>
1	Chi phí trả trước ngắn hạn	151		-	827.356.091
2	Thuế GTGT được khấu trừ	152		34.465.905.137	38.806.354.456
3	Thuế và các khoản khác phải thu NN	154		2.369.841.607	1.527.030.270
4	Tài sản ngắn hạn khác	158		-	-




TT	TÀI SẢN	Mã số	Thuyết minh	31/12/2022 VND	01/01/2022 VND
<b>B -</b>	<b>TÀI SẢN DÀI HẠN</b> (200 = 210+220+240+250+260)	<b>200</b>		<b>1.495.930.746.041</b>	<b>1.455.795.508.219</b>
<b>I</b>	<b>Các khoản phải thu dài hạn</b>	<b>210</b>		<b>32.003.450.141</b>	<b>3.450.141</b>
1.	Phải thu dài hạn của khách hàng	211		-	-
2.	Vốn kinh doanh ở đơn vị trực thuộc	212		-	-
3.	Phải thu về cho vay dài hạn	213		-	-
4.	Phải thu dài hạn khác	216		32.003.450.141	3.450.141
5.	Dự phòng phải thu dài hạn khó đòi	219		-	-
<b>II</b>	<b>Tài sản cố định</b>	<b>220</b>		<b>455.495.141.532</b>	<b>480.947.803.848</b>
1	Tài sản cố định hữu hình	221	7	441.793.380.073	466.871.420.635
-	- Nguyên giá	222		551.190.531.163	550.653.009.674
-	- Giá trị hao mòn lũy kế	223		(109.397.151.090)	(83.781.589.039)
2	Tài sản cố định thuê tài chính	224		-	-
3	Tài sản cố định vô hình	227	8	13.701.761.459	14.076.383.213
-	- Nguyên giá	228		17.950.000.000	17.950.000.000
-	- Giá trị hao mòn lũy kế	229		(4.248.238.541)	(3.873.616.787)
4.	Chi phí xây dựng cơ bản dở dang	230		-	-
<b>III.</b>	<b>Bất động sản đầu tư</b>	<b>240</b>	9	<b>136.361.497.721</b>	<b>142.947.906.485</b>
1	Nguyên giá	241		167.727.667.140	167.727.667.140
2	Giá trị hao mòn lũy kế	242		(31.366.169.419)	(24.779.760.655)
<b>IV</b>	<b>Tài sản dở dang dài hạn</b>	<b>240</b>		<b>861.295.186.589</b>	<b>826.891.958.350</b>
	Chi phí sản xuất kinh doanh dở dang dài hạn				
1	Chi phí sản xuất kinh doanh dở dang dài hạn	241		-	-
2	Chi phí xây dựng cơ bản dở dang	242	6	861.295.186.589	826.891.958.350
<b>V.</b>	<b>Các khoản đầu tư tài chính dài hạn</b>	<b>250</b>		<b>1.639.383.081</b>	<b>1.635.907.981</b>
1	Đầu tư vào công ty con	251		-	-
2	Đầu tư vào công ty liên kết, liên doanh	252		-	-
3	Đầu tư góp vốn vào đơn vị khác	253	2	12.012.898.701	12.012.898.701
4	Dự phòng giảm giá ĐTTTC dài hạn	259		(10.373.515.620)	(10.376.990.720)
<b>VI.</b>	<b>Tài sản dài hạn khác</b>	<b>260</b>		<b>9.136.086.977</b>	<b>3.368.481.414</b>
1	Chi phí trả trước	261	10	9.136.086.977	3.368.481.414
<b>TỔNG CỘNG TÀI SẢN (270 = 100+200)</b>		<b>270</b>		<b>2.179.946.994.652</b>	<b>2.116.681.450.422</b>

BẢNG CÂN ĐỐI KẾ TOÁN HỢP NHẤT (Tiếp theo)

Tại ngày 31 tháng 12 năm 2022

TT	NGUỒN VỐN	Mã số	Thuyết minh	31/12/2022 VND	01/01/2022 VND
A-	<b>NỢ PHẢI TRẢ</b> (300 = 310+330)	<b>300</b>		<b>1.197.276.567.314</b>	<b>1.129.179.697.994</b>
I-	<b>Nợ ngắn hạn</b>	<b>310</b>		<b>1.013.199.828.328</b>	<b>948.997.494.404</b>
2	Phải trả người bán ngắn hạn	311	12	224.252.625.357	239.033.377.025
3	Người mua trả tiền trước	312	13	154.419.988.091	58.018.466.581
4	Thuế và các khoản phải nộp Nhà nước	313	14	2.966.503.986	2.698.510.002
5	Phải trả người lao động	314		5.741.941.727	4.899.812.642
6	Chi phí phải trả ngắn hạn	315	15	275.036.949.733	290.212.499.382
7	Phải trả nội bộ	316		-	-
8	Doanh thu chưa thực hiện ngắn hạn	318		4.882.137.079	93.646.872.608
9	Các khoản phải trả, phải nộp khác	319	16	197.739.682.355	46.158.582.531
1	Vay và nợ thuê tài chính ngắn hạn	320	11	148.160.000.000	214.329.373.633
10	Dự phòng phải trả ngắn hạn	321		-	-
II-	<b>Nợ dài hạn</b>	<b>330</b>		<b>184.076.738.986</b>	<b>180.182.203.590</b>
1	Phải trả người bán dài hạn	331		-	-
2	Phải trả nội bộ dài hạn	335		-	-
3	Phải trả dài hạn khác	337	15	20.680.991.995	19.737.110.353
4	Vay và nợ thuê tài chính dài hạn	338	11	-	920.500.000
5	Thuế thu nhập hoãn lại phải trả	241		-	-
6	Doanh thu chưa thực hiện	336	17	-	-
7	Dự phòng phải trả dài hạn	342		163.395.746.991	159.524.593.237
B-	<b>VỐN CHỦ SỞ HỮU</b> (400 = 410+430)	<b>400</b>		<b>982.670.427.338</b>	<b>987.501.752.428</b>
I-	<b>Vốn chủ sở hữu</b>	<b>410</b>	18	<b>982.670.427.338</b>	<b>987.501.752.428</b>
1	Vốn đầu tư của chủ sở hữu	411		789.072.760.000	789.072.760.000
2	Thặng dư vốn cổ phần	412		-	-
3	Quỹ đầu tư phát triển	418		104.636.382	104.636.382
4	Quỹ khác thuộc vốn chủ sở hữu	420		-	-
5	Lợi nhuận sau thuế chưa phân phối	421		179.385.293.919	183.789.179.868
	a - LNST chưa PP lũy kế đến cuối kỳ trước			183.789.179.868	183.599.428.093
	b - LNST chưa PP kỳ này			(4.403.885.949)	189.751.775
6	Nguồn vốn đầu tư xây dựng cơ bản	422		-	-
7	Lợi ích cổ đông không kiểm soát	429		14.107.737.037	14.535.176.178
<b>TỔNG CỘNG NGUỒN VỐN (440=300+400)</b>		<b>440</b>		<b>2.179.946.994.652</b>	<b>2.116.681.450.422</b>

  
Đỗ Quốc Việt  
Người lập/Kế toán trưởng

Hà Nội, ngày 18 tháng 01 năm 2023




  
Hoàng Thị Hương Lan  
Trưởng phòng Tài chính kế toán



BÁO CÁO KẾT QUẢ HOẠT ĐỘNG KINH DOANH HỢP NHẤT  
Quý IV /2022

ĐVT: VND

CHỈ TIÊU	Mã số	Quý 4/2022	Quý 4/2021	Lũy kế từ đầu năm đến cuối quý này	
				Năm nay	Năm trước
Doanh thu bán hàng và cung cấp dịch vụ	01	51.726.686.154	20.276.569.836	168.702.129.388	95.174.437.679
Các khoản giảm trừ doanh thu	02	-	-	-	-
Doanh thu thuần về bán hàng và cung cấp dịch vụ (10 = 01-02)	10	51.726.686.154	20.276.569.836	168.702.129.388	95.174.437.679
Giá vốn hàng bán	11	42.884.426.531	28.219.335.557	136.433.448.479	102.860.406.509
Lợi nhuận gộp về bán hàng và cung cấp dịch vụ (20 = 10-11)	20	8.842.259.623	(7.942.765.721)	32.268.680.909	(7.685.968.830)
Doanh thu hoạt động tài chính	21	711.326.804	10.303.654	1.236.372.852	966.255.659
Chi phí tài chính	22	-	-	775.545	-
Chi phí bán hàng	24	1.011.460.766	551.713.116	8.027.988.414	2.835.381.736
Chi phí quản lý doanh nghiệp	25	6.903.300.107	4.312.668.338	26.256.362.661	18.227.915.428
Lợi nhuận thuần từ hoạt động KD {30 = 20+(21-22)-(24+25)}	30	1.638.825.554	(12.796.843.521)	(780.072.859)	(27.783.010.335)
Thu nhập khác	31	59.778.547	31.643.069.874	237.677.543	31.654.932.832
Chi phí khác	32	834.865.463	125.917.080	3.644.526.936	2.490.109.438
Lợi nhuận khác (40 = 31-32)	40	(775.086.916)	31.517.152.794	(3.406.849.393)	29.164.823.394
Lãi, lỗ từ Công ty liên kết	45			-	-
Tổng lợi nhuận kế toán trước thuế (50 = 30+40+45)	50	863.738.638	18.720.309.273	(4.186.922.252)	1.381.813.059
Chi phí thuế TNDN hiện hành	51	297.746.246	64.789.181	644.402.838	1.284.814.242
Chi phí thuế TNDN hoãn lại	52	-	-	-	-
Lợi nhuận sau thuế thu nhập doanh nghiệp (60 = 50-51-52)	60	565.992.392	18.655.520.092	(4.831.325.090)	96.998.817
Trong đó,					
Lợi ích cổ đông thiểu số		(30.340.928)	(72.634.506)	(427.439.141)	(92.752.958)
Lợi ích cổ đông của Công ty mẹ		596.333.320	18.728.154.598	(4.403.885.949)	189.751.775
Lãi cơ bản trên cổ phiếu	70				

  
Đỗ Quốc Việt  
Người lập/Kế toán trưởng



  
Hoàng Thị Hương Lan  
Trưởng phòng Tài chính kế toán

Hà Nội, ngày 18 tháng 01 năm 2023

**BÁO CÁO LƯU CHUYỂN TIỀN TỆ HỢP NHẤT**

(Theo phương pháp gián tiếp)

Kết thúc ngày 31 tháng 12 năm 2022

Đơn vị tính: VND

Mã số	Chỉ tiêu	Lũy kế từ đầu năm đến hết quý này	
		Năm nay	Năm trước
	<b>I. Lưu chuyển tiền từ hoạt động kinh doanh</b>		
1	<b>Tổng lợi nhuận/(lỗ) trước thuế</b>	<b>(4.186.922.252)</b>	<b>1.381.813.059</b>
	<i>Điều chỉnh cho các khoản:</i>		
2	Khấu hao/khấu trừ tài sản cố định và BĐSĐT	32.576.592.569	33.691.664.091
3	Các khoản dự phòng	-	(1.085.119.342)
4	(Lãi)/lỗ chênh lệch tỷ giá hối đoái chưa thực hiện	-	-
5	(Lãi)/lỗ từ hoạt động đầu tư	(1.236.372.852)	(966.255.659)
6	Chi phí lãi vay	-	-
7	Các khoản điều chỉnh khác	-	-
8	<b>Lợi nhuận/(lỗ) từ hoạt động kinh doanh trước thay đổi vốn lưu động</b>	<b>27.153.297.465</b>	<b>33.022.102.149</b>
9	(Tăng)/giảm các khoản phải thu	(73.098.720.647)	5.413.814.282
10	(Tăng)/giảm hàng tồn kho	26.198.189.727	116.069.255.640
11	Tăng/(giảm) các khoản phải trả (không kể lãi vay phải trả, thuế thu nhập doanh nghiệp phải nộp)	139.969.678.276	(11.979.054.072)
12	(Tăng) giảm chi phí trả trước	(4.940.249.472)	3.354.390.539
13	(Tăng) giảm chứng khoán kinh doanh	-	-
14	Tiền lãi vay đã trả	(1.932.138.737)	(8.206.219.482)
15	Thuế thu nhập doanh nghiệp đã nộp	-	(3.140.085.238)
16	Tiền thu khác từ hoạt động kinh doanh	-	-
17	Tiền chi khác cho hoạt động kinh doanh	-	-
20	<b>Lưu chuyển tiền thuần từ hoạt động kinh doanh</b>	<b>113.350.056.612</b>	<b>134.534.203.818</b>
	<b>II. Lưu chuyển từ hoạt động đầu tư</b>		
21	Tiền chi để mua sắm, XD TSCĐ và các TSDH khác	(34.403.228.239)	(153.313.536.884)
22	Tiền thu do t/lý, nhượng bán TSCĐ và các TSDH khác	-	-
23	Tiền chi cho vay, mua các công cụ nợ của đơn vị khác	-	-
24	Tiền thu hồi cho vay, bán lại công cụ nợ của đơn vị khác	-	56.827.592.877
25	Tiền chi đầu tư góp vốn vào đơn vị khác	-	-
26	Tiền thu hồi đầu tư góp vốn vào đvị khác/bán cty con	-	-
27	Tiền thu lãi cho vay, cổ tức và lợi nhuận được chia	3.882.467.002	966.255.659
30	<b>Lưu chuyển tiền thuần từ hoạt động đầu tư</b>	<b>(30.520.761.237)</b>	<b>(95.519.688.348)</b>



Mã số	Chỉ tiêu	Lũy kế từ đầu năm đến hết quý này	
		Năm nay	Năm trước
	<b>III. Lưu chuyển tiền từ hoạt động tài chính</b>		
31	Tiền thu từ phát hành cổ phiếu, nhận góp vốn của CSH Nhận góp vốn của cổ đông thiểu số	-	-
32	Tiền chi trả vốn góp cho các chủ sở hữu, mua lại cổ phiếu của doanh nghiệp đã phát hành	-	-
33	Tiền thu từ đi vay	-	920.500.000
34	Tiền chi trả nợ gốc vay	(71.114.161.546)	(57.433.780.518)
35	Tiền chi trả nợ thuê tài chính	-	-
36	Cổ tức, lợi nhuận đã trả cho chủ sở hữu của công ty mẹ Cổ tức, lợi nhuận đã trả cho cổ đông thiểu số	-	(60.766.000)
		(8.433.000)	-
40	<b>Lưu chuyển tiền thuần từ hoạt động tài chính</b>	<b>(71.122.594.546)</b>	<b>(56.574.046.518)</b>
50	<b>Tăng/(giảm) tiền thuần trong kỳ</b>	<b>11.706.700.829</b>	<b>(17.559.531.048)</b>
60	Tiền [và tương đương tiền] đầu kỳ	38.806.457.116	56.365.988.164
61	Ảnh hưởng của thay đổi tỷ giá hối đoái quy đổi ngoại tệ	-	-
70	Tiền [và tương đương tiền] cuối kỳ	50.513.157.945	38.806.457.116



**Đỗ Quốc Việt**  
 Người lập/Kế toán trưởng

Hà Nội, ngày 18 tháng 01 năm 2023



**Hoàng Thị Hương Lan**  
 Trưởng phòng Tài chính kế toán

**THUYẾT MINH BÁO CÁO TÀI CHÍNH HỢP NHẤT**

Cho kỳ báo cáo tài chính kết thúc ngày 31 tháng 12 năm 2022

**1. THÔNG TIN KHÁI QUÁT**

**1.1. Thông tin Tổng công ty:**

Tổng Công ty Cổ phần Đầu tư Xây dựng và Thương mại Việt Nam (“Tổng Công ty”) là một công ty được hình thành thông qua quá trình cổ phần hóa doanh nghiệp nhà nước là Công ty Đầu tư Xây dựng và Xuất nhập khẩu Việt Nam theo Quyết định số 655/QĐ-BXD được ban hành bởi Bộ Xây dựng ngày 13 tháng 4 năm 2007. Tổng Công ty nay là một công ty cổ phần được thành lập theo Luật Doanh nghiệp của Việt Nam theo Giấy chứng nhận đăng ký Doanh nghiệp số 0100109441 do Sở Kế hoạch và Đầu tư thành phố Hà Nội cấp vào ngày 25 tháng 5 năm 2007 và các Giấy Chứng nhận Đăng ký Doanh nghiệp điều chỉnh sau đó, với lần điều chỉnh gần nhất là lần thứ 12 được cấp ngày 04 tháng 10 năm 2019.

Hoạt động chính trong kỳ hiện tại của Tổng Công ty là:

- ▶ Xây dựng các công trình dân dụng, công nghiệp, giao thông, thủy lợi, thủy điện, công trình kỹ thuật hạ tầng đô thị và khu công nghiệp; Tư vấn giám sát xây dựng và mua sắm;
- ▶ Đầu tư, kinh doanh bất động sản, cho thuê văn phòng và nhà ở; và
- ▶ Các hoạt động khác theo Giấy Chứng nhận Đăng ký Doanh nghiệp.

Do đặc thù hoạt động trong lĩnh vực kinh doanh, phát triển bất động sản, và xây lắp nên chu kỳ sản xuất, kinh doanh thông thường của Tổng Công ty có thể kéo dài từ 12 đến 36 tháng, tùy thuộc vào tính chất, phạm vi của các dự án bất động sản và hợp đồng xây dựng mà Tổng Công ty thực hiện.

Tổng Công ty có trụ sở chính tại tầng 2, tòa nhà HH2, đường Dương Đình Nghệ, phường Yên Hòa, quận Cầu Giấy, thành phố Hà Nội.

Tổng Công ty có các chi nhánh sau:

Tên Chi nhánh	Địa chỉ
1. Chi nhánh Tổng Công ty Cổ phần Đầu tư Xây dựng và Thương mại Việt Nam tại Hải Dương	Số 42, phố Lê Chân, phường Phạm Ngũ Lão, thành phố Hải Dương, tỉnh Hải Dương
2. Trung tâm Kinh doanh Thương mại – Dịch vụ Constrexim TS – Chi nhánh Tổng Công ty Cổ phần Đầu tư Xây dựng và Thương mại Việt Nam	Số 39, phố Nguyễn Đình Chiểu, phường Lê Đại Hành, quận Hai Bà Trưng, thành phố Hà Nội



**THUYẾT MINH BÁO CÁO TÀI CHÍNH HỢP NHẤT**

Cho kỳ báo cáo tài chính kết thúc ngày 31 tháng 12 năm 2022

**1. THÔNG TIN KHÁI QUÁT (Tiếp theo)**

**1.2 Cơ cấu tổ chức**

Tại ngày 31 tháng 12 năm 2022, Tổng Công ty có các công ty con như trình bày dưới đây:

STT	Tên công ty	Trụ sở chính theo đăng ký doanh nghiệp	Tỷ lệ lợi ích và quyền biểu quyết của Công ty		Hoạt động chính
			Ngày 31 tháng 12 năm 2022 (%)	Ngày 31 tháng 12 năm 2021 (%)	
1	Công ty TNHH CTX Số 1	Tầng 2, Tòa nhà HH2 Yên Hòa, phường Yên Hòa, quận Cầu Giấy, thành phố Hà Nội	100	100	Thi công, xây lắp các công trình dân dụng và công nghiệp
2	Công ty TNHH CTX Số 2	Tầng 2, Tòa nhà HH2 Yên Hòa, phường Yên Hòa, quận Cầu Giấy, thành phố Hà Nội	100	100	Đầu tư phát triển dự án Bất động sản
3	Công ty TNHH Apas Hospitality (trước đây là Công ty TNHH CTX Số 3)	Tầng 2, Tòa nhà HH2 Yên Hòa, phường Yên Hòa, quận Cầu Giấy, thành phố Hà Nội	100	100	Cung cấp dịch vụ quản lý và cho thuê bất động sản
4	Công ty Cổ phần Đầu tư Xây dựng và Thương mại Constrexim	Số 38 Trần Nhật Duật, phường Phước Hòa, thành phố Nha Trang, tỉnh Khánh Hòa	81	81	Đầu tư, xây dựng và kinh doanh bất động sản
5	Công ty TNHH Đầu tư C.T.L	Số 39 Nguyễn Đình Chiểu, phường Lê Đại Hành, quận Hai Bà Trưng, thành phố Hà Nội	100	100	Phát triển dự án đang quản lý và kinh doanh bất động sản
6	Công ty Cổ phần Địa ốc Sum Lâm	Số 38 Trần Nhật Duật, phường Phước Hòa, thành phố Nha Trang, tỉnh Khánh Hòa	94	94	Phát triển dự án bất động sản
7	Công ty Cổ phần Ocean View Nha Trang	Số 38 Trần Nhật Duật, phường Phước Hòa, thành phố Nha Trang, tỉnh Khánh Hòa	90	89	Phát triển dự án bất động sản
8	Công ty Cổ phần Thủy điện La Ngâu	Số 184A, Thủ Khoa Huân, phường Phú Thủy, thành phố Phan Thiết, tỉnh Bình Thuận	98	98	Phát triển dự án thủy điện
9	Công ty Cổ phần Đầu tư Indochina (“Công ty Indochina”)	Đại lộ Trần Hưng Đạo, phường Nam Cường, thành phố Lào Cai, tỉnh Lào Cai	99,9	99,9	Phát triển dự án khách sạn và trung tâm thương mại

**THUYẾT MINH BÁO CÁO TÀI CHÍNH HỢP NHẤT**

Cho kỳ báo cáo tài chính kết thúc ngày 31 tháng 12 năm 2022

**2. CƠ SỞ LẬP BÁO CÁO TÀI CHÍNH VÀ KỶ KẾ TOÁN**

**Cơ sở lập báo cáo tài chính**

Các báo cáo tài chính hợp nhất giữa niên độ của Tổng Công ty và các công ty con được lập và trình bày bằng đồng Việt Nam (“VND”) phù hợp với Chế độ Kế toán Việt Nam.

Bảng cân đối kế toán hợp nhất giữa niên độ, báo cáo kết quả hoạt động kinh doanh hợp nhất giữa niên độ, báo cáo lưu chuyển tiền tệ hợp nhất giữa niên độ và các thuyết minh báo cáo tài chính hợp nhất giữa niên độ được trình bày kèm theo và việc sử dụng các báo cáo này không dành cho các đối tượng không được cung cấp các thông tin về các thủ tục và nguyên tắc và thông lệ kế toán tại Việt Nam và hơn nữa không được chủ định trình bày tình hình tài chính, kết quả hoạt động kinh doanh và lưu chuyển tiền tệ theo các nguyên tắc và thông lệ kế toán được chấp nhận rộng rãi ở các nước và lãnh thổ khác ngoài Việt Nam.

**Cơ sở tổng hợp báo cáo**

Báo cáo tài chính hợp nhất Quý 4/2022 này được lập trên cơ sở Báo cáo tài chính Quý 4/2022 của Tổng Công ty Cổ phần Đầu tư Xây dựng và Thương mại Việt Nam và báo cáo tài chính của các Công ty con cho giai đoạn tài chính kết thúc ngày 30 tháng 09 năm 2022.

Các công ty con được hợp nhất toàn bộ kể từ ngày mua, là ngày Tổng Công ty thực sự nắm quyền kiểm soát công ty con, và tiếp tục được hợp nhất cho đến ngày Tổng Công ty thực sự chấm dứt quyền kiểm soát đối với công ty con.

Các báo cáo tài chính quý 4/2022 của Công ty mẹ và các công ty con sử dụng để hợp nhất được lập cho cùng một kỳ kế toán, và được áp dụng các chính sách kế toán một cách thống nhất.

Số dư các tài khoản trên bảng cân đối kế toán giữa niên độ giữa Tổng Công ty và các công ty con và giữa các công ty con, các khoản thu nhập và chi phí, các khoản lãi hoặc lỗ nội bộ chưa thực hiện phát sinh từ các giao dịch này được loại trừ hoàn toàn.

Lợi ích của các cổ đông thiểu số là phần lợi ích trong lãi, hoặc lỗ, và trong tài sản thuần của công ty con không được nắm giữ bởi Tổng Công ty và được trình bày riêng biệt trên báo cáo kết quả hoạt động kinh doanh hợp nhất quý 4/2022 và được trình bày riêng biệt với phần vốn chủ sở hữu của các cổ đông của công ty mẹ trong phần vốn chủ sở hữu trên bảng cân đối kế toán hợp nhất quý 4/2022.

**Kỳ kế toán**

Năm tài chính của Tổng Công ty bắt đầu từ ngày 01 tháng 01 và kết thúc vào ngày 31 tháng 12 dương lịch hàng năm.

**3. CHUẨN MỰC VÀ CHẾ ĐỘ KẾ TOÁN ÁP DỤNG**

**Tuyên bố về việc tuân thủ Chuẩn mực kế toán và Chế độ kế toán**

Tổng Công ty áp dụng các chuẩn mực Kế toán Việt Nam theo các quyết định số 149/2001/QĐ-BTC ngày 31/12/2001, số 165/2002/QĐ-BTC ngày 31/12/2002, số 234/2003/QĐ-BTC ngày 30/12/2003, số 12/2005/QĐ-BTC ngày 15/02/2005, số 100/2005/QĐ-BTC ngày 28/12/2005.

Áp dụng chế độ kế toán doanh nghiệp đã ban hành theo thông tư 200/2014/TT-BTC ngày 22/12/2014 của Bộ Tài chính, hướng dẫn chế độ Kế toán doanh nghiệp thay thế Quyết định số 15/2006/QĐ-BTC ngày 20/3/2006 và Thông tư 244/2010/TT-BTC ngày 31/12/2010 của Bộ Tài chính.



**THUYẾT MINH BÁO CÁO TÀI CHÍNH HỢP NHẤT**

Cho kỳ báo cáo tài chính kết thúc ngày 31 tháng 12 năm 2022

**4. CÁC CHÍNH SÁCH KẾ TOÁN ÁP DỤNG**

**Tiền và tương đương tiền**

Tiền mặt và các khoản tương đương tiền mặt bao gồm tiền mặt tại quỹ, các khoản ký cược, ký quỹ, các khoản đầu tư ngắn hạn hoặc các khoản đầu tư có khả năng thanh khoản cao dễ dàng chuyển đổi thành tiền và ít có rủi ro liên quan đến việc biến động giá trị chuyển đổi của các khoản này.

**Hàng tồn kho**

Hàng tồn kho được xác định trên cơ sở giá gốc. Giá gốc hàng tồn kho bao gồm chi phí nguyên vật liệu trực tiếp, chi phí lao động trực tiếp và chi phí sản xuất chung, nếu có, để có được hàng tồn kho ở địa điểm và trạng thái hiện tại. Giá gốc của hàng tồn kho được xác định theo phương pháp bình quân gia quyền. Giá trị thuần có thể thực hiện được được xác định bằng giá bán ước tính trừ các chi phí để hoàn thành cùng chi phí tiếp thị, bán hàng và phân phối phát sinh

**THUYẾT MINH BÁO CÁO TÀI CHÍNH HỢP NHẤT**

Cho kỳ báo cáo tài chính kết thúc ngày 31 tháng 12 năm 2022

**4. CÁC CHÍNH SÁCH KẾ TOÁN ÁP DỤNG (Tiếp theo)**

**Tài sản cố định hữu hình và khấu hao**

Tài sản cố định hữu hình được trình bày theo nguyên giá trừ giá trị hao mòn lũy kế. Nguyên giá tài sản cố định hữu hình bao gồm giá mua và toàn bộ các chi phí liên quan khác liên quan trực tiếp đến việc đưa tài sản vào trạng thái sẵn sàng sử dụng. Nguyên giá tài sản cố định hữu hình do tự làm, tự xây dựng bao gồm chi phí xây dựng, chi phí sản xuất thực tế phát sinh cộng chi phí lắp đặt và chạy thử. Tài sản cố định hữu hình được khấu hao theo phương pháp đường thẳng dựa trên thời gian hữu dụng ước tính. Thời gian khấu hao như sau:

	Thời gian sử dụng ước tính (năm)
Nhà cửa vật kiến trúc	10 - 40
Máy móc thiết bị	04 - 10
Phương tiện vận tải	04 - 10
Thiết bị dụng cụ quản lý	03 - 08

**Bất động sản đầu tư**

Bất động sản đầu tư được thể hiện theo nguyên giá bao gồm cả các chi phí giao dịch liên quan trừ đi giá trị hao mòn lũy kế.

Các khoản chi phí liên quan đến bất động sản đầu tư phát sinh sau ghi nhận ban đầu được hạch toán vào giá trị còn lại của bất động sản đầu tư khi Tổng Công ty có khả năng thu được các lợi ích kinh tế trong tương lai nhiều hơn mức hoạt động được đánh giá ban đầu của bất động sản đầu tư đó.

Khấu hao và khấu trừ bất động sản đầu tư được trích theo phương pháp khấu hao đường thẳng trong suốt thời gian hữu dụng ước tính của các bất động sản như sau:

Nhà cửa	40 năm
Tài sản khác	5 năm

Bất động sản đầu tư không còn được trình bày trong bảng cân đối kế toán riêng giữa niên độ sau khi đã bán hoặc sau khi bất động sản đầu tư đã không còn được sử dụng và xét thấy không thu được lợi ích kinh tế trong tương lai từ việc thanh lý bất động sản đầu tư đó. Chênh lệch giữa tiền thu thuần từ việc bán tài sản với giá trị còn lại của bất động sản đầu tư được ghi nhận vào kết quả hoạt động kinh doanh riêng giữa niên độ trong kỳ thanh lý.

Việc chuyển từ bất động sản chủ sở hữu sử dụng hoặc hàng tồn kho thành bất động sản đầu tư chỉ khi có sự thay đổi về mục đích sử dụng như trường hợp chủ sở hữu chấm dứt sử dụng tài sản đó và bắt đầu cho bên khác thuê hoạt động hoặc khi kết thúc giai đoạn xây dựng. Việc chuyển từ bất động sản đầu tư sang bất động sản chủ sở hữu sử dụng hay hàng tồn kho chỉ khi có sự thay đổi về mục đích sử dụng như các trường hợp chủ sở hữu bắt đầu sử dụng tài sản này hoặc bắt đầu triển khai cho mục đích bán. Việc chuyển từ bất động sản đầu tư sang bất động sản chủ sở hữu sử dụng hoặc hàng tồn kho không làm thay đổi nguyên giá hay giá trị còn lại của bất động sản tại ngày chuyển đổi.

**Chi phí xây dựng cơ bản dở dang**

Các tài sản đang trong quá trình xây dựng phục vụ mục đích sản xuất, cho thuê, quản trị hoặc cho bất kỳ mục đích nào khác được ghi nhận theo giá gốc. Chi phí này bao gồm chi phí dịch vụ và chi phí lãi vay có liên quan phù hợp với chính sách kế toán của Tổng Công ty. Việc tính khấu hao của



**THUYẾT MINH BÁO CÁO TÀI CHÍNH HỢP NHẤT**

Cho kỳ báo cáo tài chính kết thúc ngày 31 tháng 12 năm 2022

**4. CÁC CHÍNH SÁCH KẾ TOÁN ÁP DỤNG (Tiếp theo)**

các tài sản này được áp dụng giống như với các tài sản khác, bắt đầu từ khi tài sản ở vào trạng thái sẵn sàng sử dụng.

**Đầu tư vào công ty con và công ty liên doanh, liên kết, đầu tư khác**

Đầu tư vào công ty con là khoản đầu tư mà thông qua đó, bên đầu tư nắm giữ quyền kiểm soát đối với bên nhận đầu tư. Phần vốn góp của công ty Mẹ vào công ty con được trình bày theo phương pháp giá gốc trên Báo cáo tài chính của Công ty Mẹ. Các khoản lợi nhuận từ hoạt động của công ty con được ghi nhận trong Báo cáo của Công ty Mẹ khi có quyết định chính thức về việc phân chia lợi nhuận của Hội đồng Quản trị (hoặc Đại hội cổ đông) công ty con. Ảnh hưởng đáng kể thể hiện ở quyền kiểm soát, quyền đưa ra ý kiến, tham gia ý kiến có tính chất quyết định về chính sách tài chính và hoạt động của công ty con.

Công ty liên kết là khoản đầu tư của Tổng Công ty có ảnh hưởng đáng kể nhưng không dưới dạng là công ty con hay công ty liên doanh của Tổng Công ty. Ảnh hưởng đáng kể thể hiện ở quyền tham gia vào việc đưa ra các quyết định về chính sách tài chính và hoạt động của bên nhận đầu tư nhưng không có ảnh hưởng về mặt kiểm soát hoặc đồng kiểm soát những chính sách này.

Khoản đầu tư vào công ty liên doanh được theo dõi dựa trên các thoả thuận góp vốn liên doanh liên quan đến việc thành lập một cơ sở kinh doanh độc lập.

Đầu tư khác là các khoản đầu tư vào các đơn vị mà Tổng Công ty không nắm giữ quyền kiểm soát hoặc có ảnh hưởng không trọng yếu được phản ánh theo giá gốc.

Các khoản nợ và chi phí phát sinh liên quan đến việc đầu tư vào công ty con, công ty liên kết, liên doanh, đầu tư khác được hạch toán theo quy định hiện hành. Phần thu nhập được hạch toán tại thời điểm có phát sinh.

Dự phòng giảm giá đầu tư được lập khi Ban Giám đốc Tổng Công ty cho rằng việc giảm giá này là không tạm thời và không nằm trong kế hoạch của đơn vị được đầu tư. Dự phòng được hoàn nhập khi có sự tăng lên sau đó của giá trị có thể thu hồi.

**Các khoản trả trước dài hạn**

Chi phí trả trước dài hạn của Tổng Công ty bao gồm giá trị lợi thế doanh nghiệp (thương hiệu), chi phí trả trước dài hạn khác được phân bổ nhất quán theo tiêu thức phù hợp.

**Vốn chủ sở hữu**

Vốn đầu tư của chủ sở hữu được ghi nhận theo số vốn thực góp của chủ sở hữu. Cổ tức phải trả cho các cổ đông được ghi nhận là khoản phải trả trong Bảng Cân đối kế toán của Công ty sau khi có thông báo chia cổ tức của Hội đồng Quản trị Tổng Công ty.

**Ghi nhận doanh thu**

Doanh thu được ghi nhận khi kết quả giao dịch hàng hoá được xác định một cách đáng tin cậy và Công ty có khả năng thu được các lợi ích kinh tế từ giao dịch này. Doanh thu cung cấp dịch vụ được ghi nhận khi có bằng chứng về tỷ lệ dịch vụ cung cấp được hoàn thành tại ngày kết thúc niên độ kế toán. Lãi tiền gửi được ghi nhận trên cơ sở dồn tích, được xác định trên số dư các tài khoản tiền gửi và lãi suất áp dụng.



**THUYẾT MINH BÁO CÁO TÀI CHÍNH HỢP NHẤT**

Cho kỳ báo cáo tài chính kết thúc ngày 31 tháng 12 năm 2022

**4. CÁC CHÍNH SÁCH KẾ TOÁN ÁP DỤNG (Tiếp theo)**

**Chi phí đi vay**

Chi phí đi vay liên quan trực tiếp đến việc mua, đầu tư xây dựng hay sản xuất những tài sản cần một thời gian tương đối dài để hoàn thành đưa vào sử dụng hoặc kinh doanh được cộng vào nguyên giá tài sản cho đến khi tài sản đó được đưa vào sử dụng hoặc kinh doanh. Các khoản thu nhập phát sinh từ việc đầu tư tạm thời các khoản vay được ghi giảm nguyên giá tài sản có liên quan. Tất cả các chi phí lãi vay khác được ghi nhận vào Báo cáo Kết quả hoạt động kinh doanh khi phát sinh.

**Ngoại tệ**

Các nghiệp vụ phát sinh bằng ngoại tệ được chuyển đổi sang đồng Việt Nam theo tỉ giá tại ngày phát sinh nghiệp vụ. Chênh lệch tỉ giá phát sinh từ các nghiệp vụ này được hạch toán vào báo cáo kết quả hoạt động kinh doanh. Đối với chênh lệch tỷ giá hối đoái phát sinh do việc đánh giá lại số dư cuối năm là tiền mặt, tiền gửi, tiền đang chuyển, các khoản nợ ngắn hạn (1 năm trở xuống) có gốc ngoại tệ tại thời điểm lập báo cáo tài chính thì không hạch toán vào chi phí hoặc thu nhập.

**Thuế**

Thuế thu nhập doanh nghiệp thể hiện tổng giá trị của số thuế phải trả hiện tại và số thuế hoãn lại. Số thuế hiện tại phải trả được tính dựa trên thu nhập chịu thuế trong năm. Thu nhập chịu thuế khác với lợi nhuận thuần được trình bày trên Báo cáo Kết quả hoạt động kinh doanh vì không bao gồm các khoản thu nhập hay chi phí tính thuế hoặc được khấu trừ trong các năm khác (bao gồm cả lỗ mang sang, nếu có) và ngoài ra không bao gồm các chi tiêu không chịu thuế hoặc không được khấu trừ. Việc xác định thuế thu nhập của Công ty căn cứ vào các quy định hiện hành về thuế. Tuy nhiên, những quy định này thay đổi theo từng thời kỳ và việc xác định sau cùng về thuế thu nhập doanh nghiệp tùy thuộc vào kết quả kiểm tra của cơ quan thuế có thẩm quyền.

Thuế thu nhập hoãn lại được tính trên các khoản chênh lệch giữa giá trị ghi sổ của các khoản mục tài sản hoặc công nợ trên Bảng Cân đối kế toán và cơ sở tính thuế thu nhập. Thuế thu nhập hoãn lại được kế toán theo phương pháp dựa trên Bảng Cân đối kế toán. Thuế thu nhập hoãn lại phải trả phải được ghi nhận cho tất cả các khoản chênh lệch tạm thời còn tài sản thuế thu nhập hoãn lại chỉ được ghi nhận khi chắc chắn có đủ lợi nhuận tính thuế trong tương lai để sử dụng các khoản chênh lệch tạm thời được khấu trừ.

Thuế thu nhập hoãn lại được xác định theo thuế suất dự tính sẽ áp dụng cho năm tài sản được thu hồi hay nợ phải trả được thanh toán. Thuế thu nhập hoãn lại được ghi nhận lãi, lỗ trừ trường hợp khoản thuế đó có liên quan đến các khoản mục được ghi thẳng vào vốn chủ sở hữu. Trong trường hợp đó, thuế thu nhập hoãn lại cũng được ghi thẳng vào vốn chủ sở hữu.

Tài sản thuế thu nhập hoãn lại và nợ thuế thu nhập hoãn lại phải trả được bù trừ khi Tổng Công ty có quyền hợp pháp để bù trừ giữa tài sản thuế thu nhập hiện hành với thuế thu nhập hiện hành phải nộp và khi các tài sản thuế thu nhập hoãn lại và nợ thuế thu nhập hoãn lại phải trả liên quan tới thuế thu nhập doanh nghiệp được quản lý bởi cùng một cơ quan thuế và Tổng Công ty có dự định thanh toán thuế thu nhập hiện hành trên cơ sở thuần.

Các loại thuế khác được áp dụng theo các luật thuế hiện hành tại Việt Nam.

**Lãi trên cổ phiếu**

Lãi cơ bản trên cổ phiếu đối với các cổ phiếu phổ thông được tính bằng cách chia lợi nhuận hoặc lỗ thuộc về cổ đông sở hữu cổ phiếu phổ thông cho số lượng bình quân gia quyền cổ phiếu phổ thông lưu hành trong kỳ. Lãi suy giảm trên cổ phiếu được xác định bằng việc điều chỉnh lợi nhuận hoặc lỗ thuộc về cổ đông sở hữu cổ phiếu phổ thông và số lượng bình quân gia quyền cổ



**THUYẾT MINH BÁO CÁO TÀI CHÍNH HỢP NHẤT**

Cho kỳ báo cáo tài chính kết thúc ngày 31 tháng 12 năm 2022

**4. CÁC CHÍNH SÁCH KẾ TOÁN ÁP DỤNG (Tiếp theo)**

phiếu phổ thông đang lưu hành do ảnh hưởng của các cổ phiếu phổ thông có tiềm năng suy giảm bao gồm trái phiếu chuyển đổi và quyền chọn cổ phiếu.

**Các bên liên quan**

Được coi là các bên liên quan là các doanh nghiệp kể cả các Công ty con của Công ty Mẹ, các cá nhân trực tiếp hay gián tiếp qua một hoặc nhiều trung gian có quyền kiểm soát Tổng Công ty hoặc chịu sự kiểm soát chung với Tổng Công ty. Các bên liên kết, các cá nhân nào trực tiếp hoặc gián tiếp nắm quyền biểu quyết của Tổng Công ty mà có ảnh hưởng đáng kể đối với Công ty. Những chức trách quản lý chủ chốt như Giám đốc, viên chức của Tổng Công ty, những thành viên thân cận trong gia đình của những cá nhân hoặc các bên liên kết này hoặc những công ty liên kết với các cá nhân này cũng được coi là bên liên quan.

**THUYẾT MINH BÁO CÁO TÀI CHÍNH HỢP NHẤT**

Cho kỳ báo cáo tài chính kết thúc ngày 31 tháng 12 năm 2022

**5. THÔNG TIN BỔ SUNG CHO CHỈ TIÊU TRÌNH BÀY TRÊN BẢNG CÂN ĐỐI KẾ TOÁN, BÁO CÁO KẾT QUẢ HOẠT ĐỘNG KINH DOANH**

**5.1 Tiền**

	31/12/2022 VND	01/01/2022 VND
Tiền mặt	6.860.436.062	7.690.496.468
Tiền gửi ngân hàng	43.652.721.883	31.115.960.648
<b>Tổng cộng</b>	<b>50.513.157.945</b>	<b>38.806.457.116</b>

**5.2 Các khoản đầu tư tài chính**

	31/12/2022 VND	01/01/2022 VND
<b>Đầu tư tài chính ngắn hạn</b>		
Chứng khoán kinh doanh	2.549.370.051	2.549.370.051
Dự phòng đầu tư chứng khoán ngắn hạn	(2.345.724.800)	(2.345.724.800)
<b>Tổng cộng</b>	<b>203.645.251</b>	<b>203.645.251</b>

	31/12/2022 VND	01/01/2022 VND
<b>Đầu tư tài chính dài hạn</b>		
Đầu tư góp vốn vào đơn vị khác	12.012.898.701	12.012.898.701
Dự phòng giảm giá đầu tư tài chính dài hạn khác	(10.373.515.620)	(10.376.990.720)
<b>Tổng cộng</b>	<b>1.639.383.081</b>	<b>1.635.907.981</b>

**TỔNG CÔNG TY CỔ PHẦN ĐẦU TƯ XÂY DỰNG VÀ THƯƠNG MẠI VIỆT NAM**  
 Tầng 2 nhà HH2-KĐT Yên Hòa-Đường Dương Đình Nghệ-Phường Yên Hòa-Quận Cầu Giấy –Hà Nội

**THUYẾT MINH BÁO CÁO TÀI CHÍNH HỢP NHẤT**

Cho kỳ báo cáo tài chính kết thúc ngày 31 tháng 12 năm 2022

Chứng khoán kinh doanh:

Đơn vị tính: VND

Chứng khoán kinh doanh	31/12/2022			01/01/2022		
	Số lượng	Giá gốc	Dự phòng	Số lượng	Giá gốc	Dự phòng
Tên chứng khoán						
Công ty cổ phần Constrexim Viet CZ	5.600	862.400.000	(862.400.000)	5.600	862.400.000	(862.400.000)
Các cổ phiếu khác	27.079	1.686.970.051	(1.483.324.800)	27.079	1.686.970.051	(1.483.324.800)
<i>Công ty cổ phần phát triển công trình Viễn Thông</i>	10.000	390.000.000		10.000	390.000.000	
<i>Ngân hàng thương mại cổ phần Đông Á</i>	16.992	1.296.000.000		16.992	1.296.000.000	
<i>Công ty cổ phần tập đoàn Hòa Phát</i>	7	170.051		7	170.051	
<i>Ngân hàng TMCP Xuất nhập khẩu Việt Nam</i>	80	800.000		80	800.000	
<b>Tổng cộng</b>	<b>32.679</b>	<b>2.549.370.051</b>	<b>(2.345.724.800)</b>	<b>32.679</b>	<b>2.549.370.051</b>	<b>(2.345.724.800)</b>



**TỔNG CÔNG TY CỔ PHẦN ĐẦU TƯ XÂY DỰNG VÀ THƯƠNG MẠI VIỆT NAM**  
 Tầng 2 nhà HH2-KĐT Yên Hòa-Đường Dương Đình Nghệ-Phường Yên Hòa-Quận Cầu Giấy -Hà Nội

**THUYẾT MINH BÁO CÁO TÀI CHÍNH HỢP NHẤT**

Cho kỳ báo cáo tài chính kết thúc ngày 31 tháng 12 năm 2022

**Đầu tư vào đơn vị khác:**

Đơn vị tính: VND

Tên đơn vị	31/12/2022		01/01/2022	
	Giá trị	Dự phòng	Giá trị	Dự phòng
	Công ty Cổ phần Constrexim số 1	1.500.000.000	1.500.000.000	1.500.000.000
Công ty Cổ phần Đầu tư xây dựng và XNK Cảnh Viên	2.765.700.000	2.765.700.000	2.765.700.000	2.765.700.000
Công ty Cổ phần Constrexim Việt Séc	320.000.000	320.000.000	320.000.000	320.000.000
Công ty Cổ phần Constrexim Đầu tư và xây lắp Cao tầng	1.800.000.000	1.800.000.000	1.800.000.000	1.800.000.000
Công ty Cổ phần Constrexim số 8	979.383.081		979.383.081	
Công ty Cổ phần Constrexim số 6	690.000.000	690.000.000	690.000.000	690.000.000
Công ty Cổ phần Đầu tư xây dựng và XNK Phục Hưng	660.000.000		660.000.000	
Công ty Cổ phần Đầu tư phát triển nhà Constrexim (HOD)	625.000.000	625.000.000	625.000.000	625.000.000
Công ty Cổ phần Constrexim TM	549.950.000	549.950.000	549.950.000	549.950.000
Công ty Cổ phần Constrexim Meco	500.000.000	500.000.000	500.000.000	500.000.000
Công ty Cổ phần Constrexim Bình Định	500.000.000	500.000.000	500.000.000	500.000.000
Công ty Cổ phần Constrexim Miền Trung	450.000.000	450.000.000	450.000.000	450.000.000
Công ty Cổ phần Đầu tư xây dựng Constrexim (CIC)	400.000.000	400.000.000	400.000.000	400.000.000
Công ty Cổ phần Constrexim Hải phòng	272.865.620	272.865.620	272.865.620	272.865.620
<b>Tổng cộng</b>	<b>12.012.898.701</b>	<b>10.373.515.620</b>	<b>12.012.898.701</b>	<b>10.373.515.620</b>

**THUYẾT MINH BÁO CÁO TÀI CHÍNH HỢP NHẤT**

Cho kỳ báo cáo tài chính kết thúc ngày 31 tháng 12 năm 2022

**5.3 Các khoản phải thu ngắn hạn của khách hàng**

	31/12/2022 VND	01/01/2022 VND
- Phải thu khách hàng xây lắp liên quan đến HĐ thầu phụ có điều kiện (*)	97.796.155.359	101.391.510.841
- Phải thu từ chuyển nhượng bất động sản	43.894.225.698	44.049.162.885
- Phải thu từ hoạt động xây lắp khác	8.883.422.060	38.649.862.692
- Phải thu liên quan đến các hoạt động khác	71.936.566.412	68.449.117.900
<b>Tổng cộng</b>	<b>222.510.369.529</b>	<b>252.539.654.318</b>

(\*) Theo các hợp đồng thầu phụ có điều kiện, Tổng công ty chỉ thanh toán cho các nhà thầu phụ sau khi nhận tiền thanh toán cho công trình từ chủ đầu tư.

	31/12/2022 VND	01/01/2022 VND
<b>Phải thu các bên liên quan</b>		
Công ty CP XL và Sản xuất Cầu kiện Constrexim	5.916.570.420	5.916.570.420
Phải thu các bên liên quan khác	1.171.883.746	1.171.883.746
<b>Tổng cộng</b>	<b>7.088.454.166</b>	<b>7.088.454.166</b>

**5.4 Các khoản trả trước cho người bán**

	31/12/2022 VND	01/01/2022 VND
- Công ty CP đầu tư PT Constrexim số 16	14.217.553.004	14.217.553.004
- Các khoản trả trước ngắn hạn khác	192.234.158.138	161.084.427.404
<b>Tổng cộng</b>	<b>206.451.711.142</b>	<b>175.301.980.408</b>

	31/12/2022 VND	01/01/2022 VND
<b>Trả trước cho các bên liên quan</b>		
Công ty Cổ phần Xây lắp và Sản xuất Cầu kiện Constrexim	7.544.509.825	7.544.509.825
Công ty Cổ phần Đầu tư Xây dựng Tư vấn Thiết kế Constrexim (CID)	5.184.129.711	5.184.129.711
Công ty Cổ phần Constrexim Đông Đô	4.693.097.282	4.693.097.282
Công ty Cổ phần Đúc Tân Long - Constrexim	1.173.304.065	1.173.304.065
Công ty CP ĐTXD và lắp máy điện nước CONSTREXIM Toàn Cầu	86.506.389	86.506.389
Công ty CP Constrexim Hồng Hà	557.758.267	557.758.267
<b>Tổng cộng</b>	<b>19.239.305.539</b>	<b>19.239.305.539</b>



**THUYẾT MINH BÁO CÁO TÀI CHÍNH HỢP NHẤT**

Cho kỳ báo cáo tài chính kết thúc ngày 31 tháng 12 năm 2022

**5.5 Các khoản phải thu khác**

	31/12/2022 VND	01/01/2022 VND
Tạm ứng để thực hiện các hợp đồng xây lắp và dự án ĐT	72.790.535.262	71.349.645.862
Tạm ứng để thực hiện các hoạt động khác	95.228.424.048	55.839.494.914
Phải thu khác	1.000.000.000	1.000.000.000
<b>Tổng cộng</b>	<b>169.018.959.310</b>	<b>128.189.140.776</b>

**5.6 Hàng tồn kho:**

Hàng tồn kho	31/12/2022 VND	01/01/2022 VND
Nguyên liệu, vật liệu, CCDC tồn kho	2.871.486.158	2.581.443.905
Công trình Tây Hồ Park View	67.674.271.440	79.612.126.785
Chi phí sản xuất dở dang của các hợp đồng xây lắp	70.858.725.834	85.409.102.469
<b>Tổng cộng</b>	<b>141.404.483.432</b>	<b>167.602.673.159</b>

**5.7 Chi phí xây dựng dở dang các dự án đầu tư:**

	31/12/2022 VND	01/01/2019 VND
<b>- Chi phí dở dang của các dự án đầu tư:</b>		
Dự án Toà nhà hỗn hợp Constrexim Complex (A1)	477.143.373.823	459.956.622.033
Dự án Tòa nhà VP và Thương mại Constrexim Plaza (E2)	82.558.647.370	80.319.245.572
Dự án Thủy điện La Ngâu	54.898.160.070	54.518.513.374
Dự án Sapa resort	68.073.835.461	53.956.740.748
Dự án TTTM Kim Thành	20.774.678.957	20.717.178.376
Dự án khu nghỉ dưỡng Champa Legend Resort & Spa	124.778.144.606	123.059.521.062
Dự án Oceanview	31.980.509.172	31.661.241.845
Các dự án khác	1.087.837.130	2.702.895.340
<b>Tổng cộng</b>	<b>861.295.186.589</b>	<b>826.891.958.350</b>

**TỔNG CÔNG TY CỔ PHẦN ĐẦU TƯ XÂY DỰNG VÀ THƯƠNG MẠI VIỆT NAM**  
Tầng 2 nhà HH2-KĐT Yên Hòa-Đường Dương Đình Nghệ-Phường Yên Hòa-Quận Cầu Giấy -Hà Nội

**THUYẾT MINH BÁO CÁO TÀI CHÍNH HỢP NHẤT**

Cho kỳ báo cáo tài chính kết thúc ngày 31 tháng 12 năm 2022

**5.8 Tài sản cố định hữu hình**

Đơn vị tính: VND

Chỉ tiêu	Nhà cửa, vật kiến trúc	Máy móc, thiết bị	Phương tiện vận tải	Thiết bị, dụng cụ quản lý	Tài sản cố định khác	Tổng
<u>Nguyên giá</u>						
Số dư 01/10/2022	496.435.125.694	38.598.895.719	12.153.414.349	3.005.735.987	729.251.596	550.922.423.345
Tăng trong kỳ		268.107.818				
Mua trong năm		268.107.818				
Giảm trong kỳ						
Số dư 31/12/2022	496.435.125.694	38.867.003.537	12.153.414.349	3.005.735.987	729.251.596	551.190.531.163
<u>Hao mòn lũy kế</u>						
Số dư 01/10/2022	83.842.600.157	7.161.323.849	9.776.967.082	1.131.566.158	729.251.596	102.641.708.842
Tăng trong kỳ	5.528.796.896	748.480.257	455.246.488	22.918.608		6.755.442.248
Khấu hao	5.528.796.896	748.480.257	455.246.488	22.918.608		6.755.442.248
Giảm trong kỳ						
Giảm khác						
Số dư 31/12/2022	89.371.397.053	7.909.804.106	10.232.213.570	1.154.484.766	729.251.596	109.397.151.090
Giá trị còn lại						
Tại 01/10/2022	412.592.525.537	31.437.571.870	2.376.447.267	1.874.169.829		448.280.714.503
Tại 31/12/2022	407.063.728.641	30.957.199.431	1.921.200.779	1.851.251.221		441.793.380.073



**THUYẾT MINH BÁO CÁO TÀI CHÍNH HỢP NHẤT**

Cho kỳ báo cáo tài chính kết thúc ngày 31 tháng 12 năm 2022

**5.9 Tài sản cố định vô hình**

Đơn vị tính: VND

Chỉ tiêu	Quyền SD đất và TSVH khác	Phần mềm máy tính	Thương hiệu	Tổng
<b>Nguyên giá</b>				
Số dư 01/10/2022	17.280.000.000	470.000.000	200.000.000	17.950.000.000
Tăng trong kỳ	-	-	-	-
Giảm trong kỳ	-	-	-	-
Số dư 31/12/2022	17.280.000.000	470.000.000	200.000.000	17.950.000.000
<b>Hao mòn lũy kế</b>				
Số dư 01/10/2022	3.731.333.092	223.250.011	200.000.000	4.154.583.103
Tăng trong kỳ	81.905.438	11.750.000	-	93.655.438
Khấu hao	81.905.438	11.750.000	-	93.655.438
Giảm trong kỳ	-	-	-	-
Giảm khác	-	-	-	-
Số dư 31/12/2022	3.813.238.530	235.000.011	200.000.000	4.248.238.541
<b>Giá trị còn lại</b>				
Số dư 01/10/2022	13.548.666.908	246.749.989	-	13.795.416.897
Số dư 31/12/2022	13.466.761.470	234.999.989	-	13.701.761.459

**5.10 Tăng, giảm bất động sản đầu tư**

Đơn vị tính: VND

Chỉ tiêu	Nhà cửa và vật kiến trúc	Tài sản khác	Tổng cộng
<b>Nguyên giá</b>			
Tại ngày 01/10/2022	166.401.970.713	1.325.696.427	167.727.667.140
Tăng trong kỳ	-	-	-
Giảm trong kỳ	-	-	-
Tại ngày 01/10/2022	166.401.970.713	1.325.696.427	167.727.667.140
<b>Giá trị hao mòn</b>			
Tại ngày 01/10/2022	28.387.413.202	1.325.696.427	29.713.109.629
Khấu hao tăng trong kỳ	1.653.059.790	-	1.653.059.790
Khấu hao giảm trong kỳ	-	-	-
Tại ngày 01/10/2022	30.040.472.992	1.325.696.427	31.366.169.419
<b>Giá trị còn lại</b>			
Tại ngày 01/10/2022	138.014.557.511	-	138.014.557.511
Tại ngày 31/12/2022	136.361.497.721	-	136.361.497.721

**THUYẾT MINH BÁO CÁO TÀI CHÍNH HỢP NHẤT**

Cho kỳ báo cáo tài chính kết thúc ngày 31 tháng 12 năm 2022

**5.11 Chi phí trả trước**

Ngắn hạn	31/12/2022 VND	01/01/2022 VND
Chi phí bán hàng trả trước liên quan đến các căn hộ chưa bàn giao	-	827.356.091
<b>Tổng cộng</b>	<b>-</b>	<b>827.356.091</b>
Dài hạn	31/12/2022 VND	01/01/2022 VND
Chi phí công cụ dụng cụ chờ phân bổ và chi phí khác	9.136.086.977	3.368.481.414
<b>Tổng cộng</b>	<b>9.136.086.977</b>	<b>3.368.481.414</b>

**5.12 Vay và nợ thuê tài chính**

Vay ngắn hạn	31/12/2022 VND	01/01/2022 VND
Vay ngắn hạn Ông Trần Minh Sơn	148.160.000.000	148.160.000.000
Vay ngắn hạn Cty CP ĐT và QLBD&S Thăng Long		66.169.373.633
<b>Tổng cộng</b>	<b>148.160.000.000</b>	<b>214.329.373.633</b>

**5.13 Phải trả người bán ngắn hạn**

	31/12/2022 VND	01/01/2022 VND
- Phải trả người bán liên quan hoạt động dự án đầu tư	21.495.337.067	15.194.926.807
<i>Công ty CP Đầu tư Việt San</i>	<i>10.737.893.816</i>	<i>10.737.893.816</i>
<i>Phải trả các khách hàng dự án khác</i>	<i>10.757.443.251</i>	<i>4.457.032.991</i>
- Phải trả thầu phụ các hợp đồng xây lắp có điều kiện (*)	127.965.880.496	132.169.136.742
- Phải trả liên quan đến các hợp đồng xây lắp khác	47.112.008.762	65.228.729.760
- Các nhà cung cấp khác	27.679.399.032	26.440.583.716
<b>Tổng cộng</b>	<b>224.252.625.357</b>	<b>239.033.377.025</b>

(\*) Theo các hợp đồng thầu phụ có điều kiện tổng công ty chỉ thanh toán cho nhà thầu phụ sau khi nhận được tiền thanh toán cho công trình từ chủ đầu tư

Trong đó phải trả các bên liên quan:	31/12/2022 VND	01/01/2022 VND
Công ty CP đầu tư xây dựng và lắp máy điện nước CONSTREXIM Toàn Cầu	4.261.111.301	4.261.111.301
Công ty CP Constrexim Đông Đô	10.058.328.128	10.032.407.015
Công ty CP Constrexim Hồng Hà	818.336.344	818.336.344
Công ty CP Đầu tư xây dựng tư vấn thiết kế Constrexim	1.840.140.177	1.840.140.177
Bên liên quan khác	681.245.244	681.245.244
<b>Tổng cộng</b>	<b>17.659.161.194</b>	<b>17.633.240.081</b>



**THUYẾT MINH BÁO CÁO TÀI CHÍNH HỢP NHẤT**  
 Cho kỳ báo cáo tài chính kết thúc ngày 31 tháng 12 năm 2022

**5.14 Người mua trả tiền trước ngắn hạn**

	31/12/2022 VND	01/01/2022 VND
Tạm ứng cho các công trình xây lắp, dự án	146.729.057.787	42.941.011.427
Tạm ứng cho các hoạt động khác	7.690.930.304	15.077.455.154
<b>Tổng cộng</b>	<b>154.419.988.091</b>	<b>58.018.466.581</b>

**5.15 Thuế và các khoản phải nộp ngân sách Nhà nước**

	31/12/2022 VND	01/01/2022 VND
Thuế thu nhập doanh nghiệp	500.363.933	1.163.852.021
Thuế thu nhập cá nhân, khác	2.065.650.901	1.214.781.178
Thuế GTGT	290.746.159	287.001.321
Các khoản phí, lệ phí và các khoản phải nộp khác	109.742.993	32.875.482
<b>Tổng</b>	<b>2.966.503.986</b>	<b>2.698.510.002</b>

**5.16 Chi phí phải trả ngắn hạn**

	31/12/2022 VND	01/01/2022 VND
Chi phí phải trả cho các hợp đồng thi công xây lắp	39.840.934.555	46.695.036.576
Chi phí phải trả cho các dự án	170.838.983.764	172.614.097.191
Chi phí phải trả khác	64.357.031.414	70.903.365.615
<b>Tổng</b>	<b>275.036.949.733</b>	<b>290.212.499.382</b>

**5.17 Chi phí phải trả dài hạn**

	31/12/2022 VND	01/01/2022 VND
Phải trả dự án Yên Hòa	20.374.991.995	19.401.022.293
Dự phòng trợ cấp thôi việc		291.614.310
Phải trả khác	306.000.000	44.473.750
<b>Tổng</b>	<b>20.680.991.995</b>	<b>19.737.110.353</b>

**THUYẾT MINH BÁO CÁO TÀI CHÍNH HỢP NHẤT**

Cho kỳ báo cáo tài chính kết thúc ngày 31 tháng 12 năm 2022

**5.18 Các khoản phải trả, phải nộp ngắn hạn khác**

	31/12/2022 VND	01/01/2022 VND
Phải trả liên quan đến thanh lý hợp đồng thuê VP	5.231.471.447	5.449.471.447
Phải trả cá nhân mua BĐS theo thanh lý hợp đồng chuyển nhượng	4.208.632.242	4.208.632.242
Phải trả cổ tức cho các cổ đông	2.155.149.757	2.165.232.757
Tiền đặt cọc của các cá nhân để mua cổ phần trong Công ty CP Thủy điện La Ngâu	1.800.000.000	1.800.000.000
Các khoản phải trả khác	184.344.428.909	32.535.246.085
<b>Tổng cộng</b>	<b>197.739.682.355</b>	<b>46.158.582.531</b>

**5.19 Doanh thu chưa thực hiện**

Doanh thu chưa thực hiện ngắn và dài hạn bao gồm các khoản tiền thuê ứng trước của khách hàng để thuê văn phòng và mặt bằng kinh doanh.

**5.20 Vốn chủ sở hữu**

**a. Chi tiết vốn đầu tư của chủ sở hữu**

	31/12/2022 VND	01/01/2022 VND
Các cổ đông	789.072.760.000	789.072.760.000
Thặng dư vốn cổ phần	-	-
<b>Tổng</b>	<b>789.072.760.000</b>	<b>789.072.760.000</b>

**b. Các giao dịch về vốn với các chủ sở hữu và phân phối cổ tức, chia lợi nhuận**

	31/12/2022 VND	01/01/2022 VND
<b>Vốn đầu tư của chủ sở hữu</b>		
Vốn góp tại ngày đầu năm	789,072,760,000	789,072,760,000
Vốn góp tại ngày cuối năm	789,072,760,000	789,072,760,000

**c. Cổ phiếu**

	31/12/2022 VND	01/01/2022 VND
Số lượng cổ phiếu được phép phát hành	78,907,276	78,907,276
Số lượng cổ phiếu đã phát hành	78,907,276	78,907,276



**THUYẾT MINH BÁO CÁO TÀI CHÍNH HỢP NHẤT**

Cho kỳ báo cáo tài chính kết thúc ngày 31 tháng 12 năm 2022

d. Các quỹ

	31/12/2022	01/01/2022
	VND	VND
Quỹ đầu tư phát triển	104,636,382	104,636,382
Quỹ dự trữ bổ sung vốn điều lệ	-	-
<b>Tổng</b>	<b>104,636,382</b>	<b>104,636,382</b>

**THUYẾT MINH BÁO CÁO TÀI CHÍNH HỢP NHẤT**

Cho kỳ báo cáo tài chính kết thúc ngày 30 tháng 09 năm 2022

MÃU B 09-DN

**Vốn chủ sở hữu (Tiếp theo)**

**d. Biến động của Vốn chủ sở hữu**

Đơn vị tính: VND

Chi tiêu	Vốn đầu tư của chủ sở hữu	Thặng dư vốn cổ phần	Quỹ đầu tư phát triển	Quỹ khác thuộc vốn CSH	Lợi nhuận chưa phân phối	Lợi ích cổ đông không kiểm soát	Tổng
Số dư 01/01/2021	789.072.760.000	-	104.636.382	-	183.599.428.093	14.627.929.136	987.404.753.611
Tăng trong năm	-	-	-	-	189.751.775	(92.752.958)	96.998.817
Lợi nhuận/(lỗ) sau thuế	-	-	-	-	189.751.775	(92.752.958)	96.998.817
Tăng khác	-	-	-	-	-	-	-
Số dư 31/12/2021	789.072.760.000	-	104.636.382	-	183.789.179.868	14.535.176.178	987.501.752.428
Số dư 01/01/2022	789.072.760.000	-	104.636.382	-	183.789.179.868	14.535.176.178	987.501.752.428
Tăng trong kỳ	-	-	-	-	(4.403.885.949)	(427.439.141)	(4.831.325.090)
Lợi nhuận sau thuế	-	-	-	-	(4.403.885.949)	(427.439.141)	(4.831.325.090)
Tăng khác	-	-	-	-	-	-	-
Giảm trong kỳ	-	-	-	-	-	-	-
Giảm khác	-	-	-	-	-	-	-
Số dư 30/09/2022	789.072.760.000	-	104.636.382	-	179.385.293.919	14.107.737.037	982.670.427.338



**5.21 Doanh thu bán hàng và cung cấp dịch vụ**

	Quý 4/2022 VND	Quý 4/2021 VND
Doanh thu xây dựng	12.488.040.600	300.000.000
Doanh thu dịch vụ, khác	40.399.948.881	-1.199.409.004
Doanh thu bất động sản	(1.161.303.327)	21.175.978.840
<b>Tổng cộng</b>	<b>51.726.686.154</b>	<b>20.276.569.836</b>

**5.22 Giá vốn hàng bán**

	Quý 4/2022 VND	Quý 4/2021 VND
Giá vốn xây dựng	25.354.417.652	14.058.075.161
Giá vốn dịch vụ, khác	17.530.008.879	4.551.082.848
Giá vốn bất động sản	-	9.610.177.548
<b>Tổng cộng</b>	<b>42.884.426.531</b>	<b>28.219.335.557</b>

**5.23 Doanh thu hoạt động tài chính**

	VND	VND
Lãi tiền gửi, tiền gửi	711.326.804	10.303.654
<b>Tổng cộng</b>	<b>711.326.804</b>	<b>10.303.654</b>

**5.24 Chi phí tài chính**

	Quý 4/2022 VND	Quý 4/2021 VND
Lãi tiền vay	-	-
Chi phí tài chính khác	-	-
<b>Tổng cộng</b>	<b>-</b>	<b>-</b>

**5.25 Chi phí bán hàng và CP QLDN**

	Quý 4/2022 VND	Quý 4/2021 VND
Chi phí bán hàng	1.011.460.766	551.713.116
Chi phí quản lý	6.903.300.107	4.312.668.338
<b>Tổng cộng</b>	<b>7.914.760.873</b>	<b>4.864.381.454</b>

5.26 Thu nhập khác

	Quý 4/2022 VND	Quý 4/2021 VND
Thu nhập khác	59.778.547	31.643.069.874
<b>Tổng cộng</b>	<b>59.778.547</b>	<b>31.643.069.874</b>

5.27 Chi phí khác

	Quý 4/2022 VND	Quý 4/2021 VND
Chi phí khác	834.865.463	125.917.080
<b>Tổng cộng</b>	<b>834.865.463</b>	<b>125.917.080</b>

5.28 Chi phí thuế thu nhập doanh nghiệp hiện hành

	Quý 4/2022 VND	Quý 4/2021 VND
Tổng lợi nhuận kế toán trước thuế	863.738.638	18.720.309.273
Thuế suất	20%	20%
<b>Chi phí thuế thu nhập doanh nghiệp hiện hành</b>	<b>297.746.246</b>	<b>64.789.181</b>
<b>Lợi nhuận sau thuế thu nhập doanh nghiệp</b>	<b>565.992.392</b>	<b>18.655.520.092</b>


6. THÔNG TIN KHÁC

6.1 Sự kiện phát sinh sau ngày kết thúc kỳ kế toán năm

Ban Giám đốc Tổng Công ty nhận định, trên khía cạnh trọng yếu, không có sự kiện quan trọng nào phát sinh từ sau ngày kết thúc niên độ kế toán đến ngày phát hành báo cáo cần thuyết minh hoặc điều chỉnh trên Báo cáo tài chính này.

6.2 Số liệu so sánh

Là số liệu Báo cáo tài chính cho năm tài chính kết thúc ngày 31/12/2021 và số liệu báo cáo tài chính hợp nhất Quý 4/2021.

  
Đỗ Quốc Việt  
Người lập/Kế toán trưởng

  
  
Hoàng Thị Hương Lan  
Trưởng phòng Tài chính kế toán

Hà Nội, ngày 18 tháng 01 năm 2023